

Nijmegen, 29 juli 2013

PERSBERICHT

Vogelatlas toont in eerste veldjaar opvallende resultaten

Honderden vrijwilligers tellen van 2012 tot en met 2015 de vogels in heel Nederland. Op www.vogelatlas.nl (onder Resultaten) kan iedereen de eerste, voorlopige kaartbeelden bekijken. Deze kaartbeelden worden dagelijks bijgewerkt met de nieuwste waarnemingen. Alle tellingen zullen uiteindelijk resulteren in een nieuwe Atlas van de Nederlandse vogels. Sovon Vogelonderzoek Nederland organiseert het Atlasproject voor de vierde keer, sinds haar oprichting in 1973.*

Slechtvalk in de plus, nachtegaal in de min

Door de lange reeks van veertig jaar worden ontwikkelingen in de verspreiding en aantallen in kaart gebracht. Neem de *slechtvalk*. Midden jaren '70 broedde de snelste vogelsoort ter wereld met maar enkele paren op de Veluwe. Rond de eeuwwisseling was het aantal broedparen flink gestegen. Hun nesten bevonden zich vooral langs grote, open wateren zoals de Biesbosch, de Dollard en de Maas. Zo'n vijftien jaar later broedt de slechtvalk in bijna alle provincies. Opvallend is het aantal vestigingen in Brabant en het Groene Hart. De soort profiteert o.a. van nestkasten die door vrijwilligers op hoge gebouwen, zoals televisietorens, zijn geplaatst. Die voldoen prima voor deze oorspronkelijk bewoner van rotsige klifkusten.

De kaart van de *nachtegaal* geeft een tegenovergesteld beeld. Deze fraai zingende vogel lijkt uit grote delen van Nederland te verdwenen te zijn. Alleen in de Noord-Hollandse duinen zijn in 2013 nog flinke aantallen geteld.

Een andere soort, de *putter* is wel een succesverhaal. Halverwege de jaren '70 kwam deze kleurrijke vogel vooral in Laag-Nederland en langs de Grote Rivieren voor. In de afgelopen veertig jaar heeft de putter zich sterk naar het oosten uitgebreid. Je kunt hem tegenwoordig ook aantreffen in Oost-Brabant en Twente.

Soortsponsoring

De eerste resultaten laten zien hoe belangrijk het Atlasproject is. De schat aan gegevens die het veldwerk oplevert zal een belangrijk ijkpunt gaan vormen voor goed natuurbeleid en – beheer. Sovon zoekt particulieren en organisaties die de totstandkoming van Atlaspublicaties (op de website en in boekvorm) financieel mede mogelijk willen maken. Dat kan met een éénmalige bijdrage of door het sponsoren van een vogelsoort. De mogelijkheden en tegenprestaties staan samengevat op www.sovon.nl/steundeatlas

*De verspreidingskaarten op de atlassite zijn gebaseerd op voorlopige, dat wil zeggen (nog) onvolledige en ongecontroleerde gegevens. De kaarten geven geen werkelijke of absolute aantallen weer, maar alleen getelde aantallen op basis van steekproefonderzoek.

EINDE PERSBERICHT

Voor de pers, niet voor publicatie

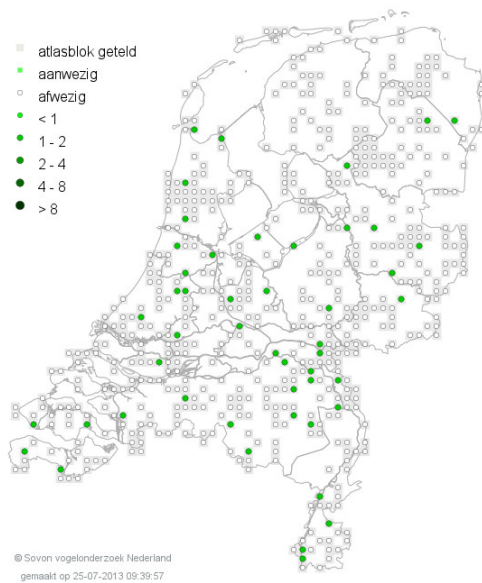
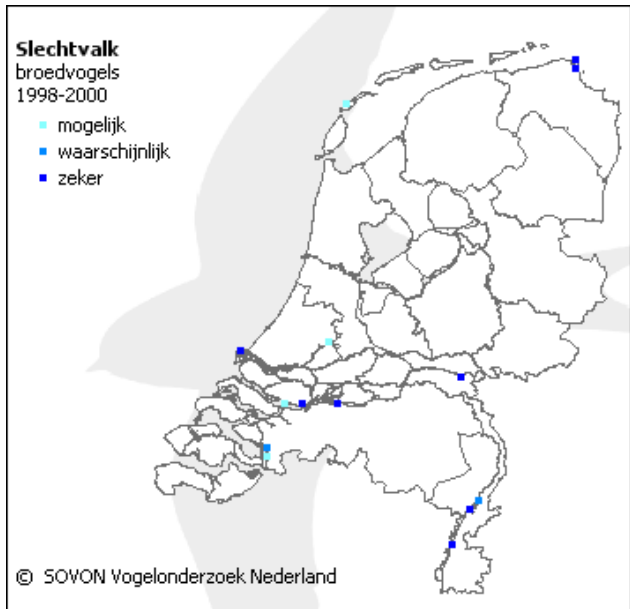
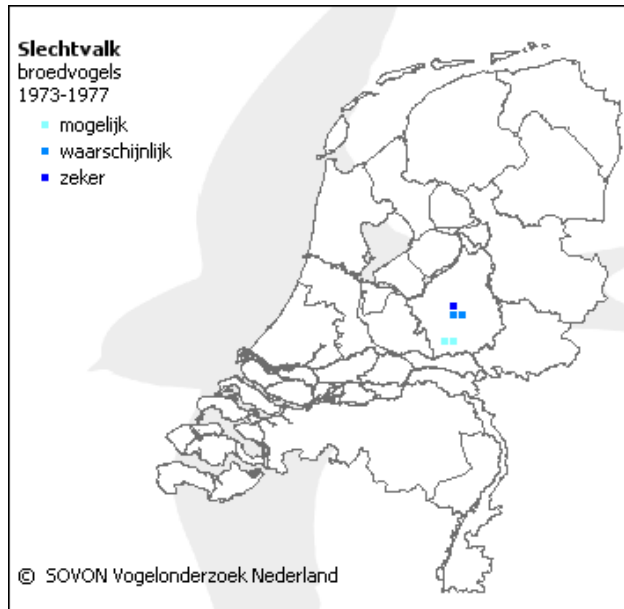
Voor inhoudelijke vragen over het atlasproject kunt u contact opnemen met Sovon Vogelonderzoek Nederland, Harvey van Diek (024-7410446) of Jouke Altenburg (024-7410454).

Voor vragen over de soortsponsoring kunt u contact opnemen met Laurien Holtjer (024-7407473) of Carolyn Vermanen (024 - 7 410 425)

Bijlagen:

- Foto's Putter, Nachtegaal en Slechtvalk: eenmalig en slechts voor dit doel gratis ter beschikking gesteld, onder voorwaarde van naamsvermelding fotograaf.
- Atlaskaarten 1973-1977, 1998-2000 en 2013 van slechtvalk, nachtegaal en putter.

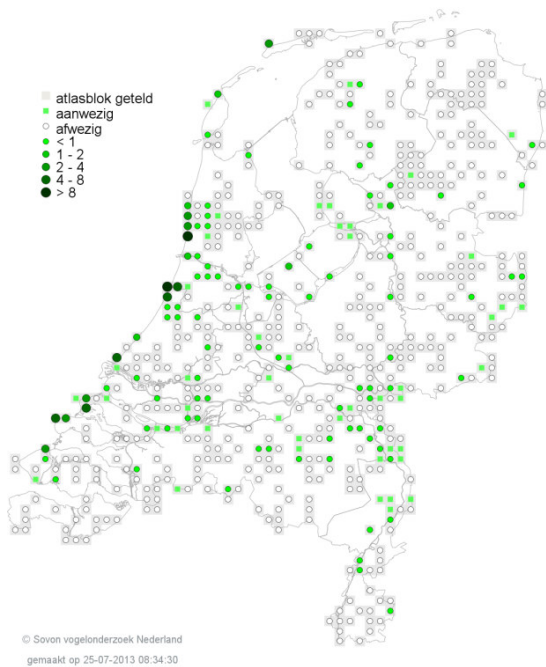
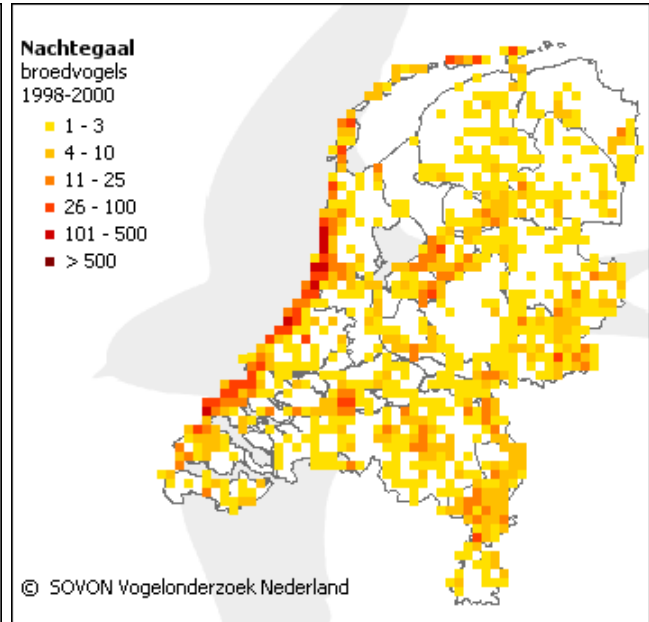
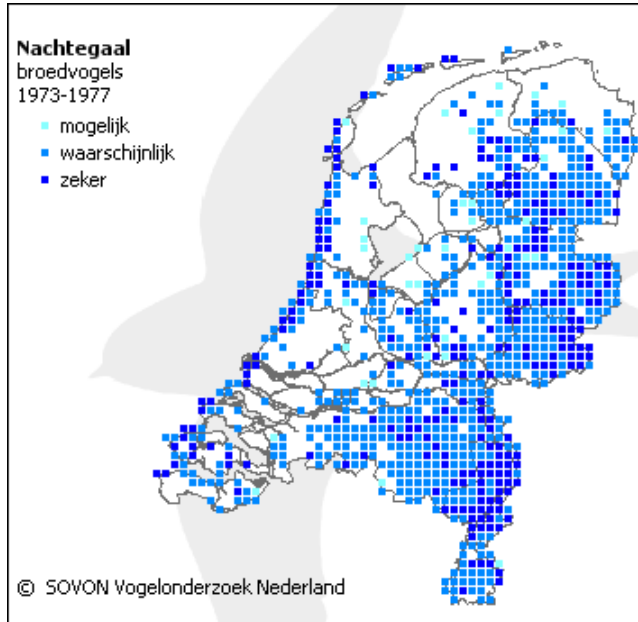
Slechtvalk (inmiddels in bijna elke provincie een of meer territoria)



Slechtvalk, Harvey van Diek

Figuur 3: Slechtvalk broedvogels 2013 (voorlopige, nog niet gecontroleerde aantallen)

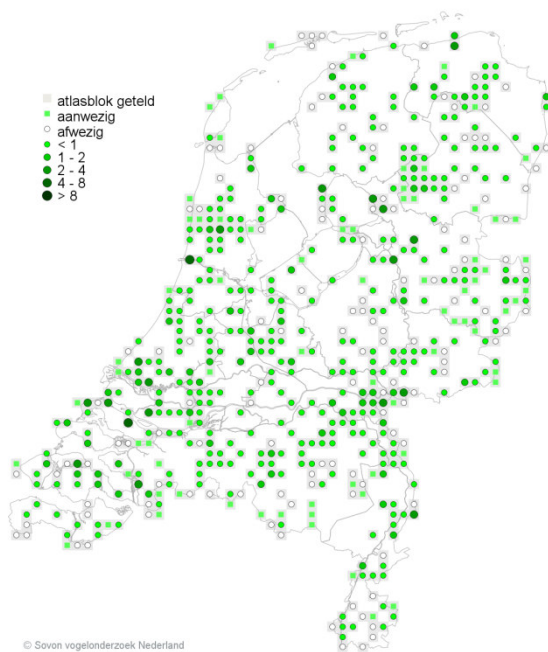
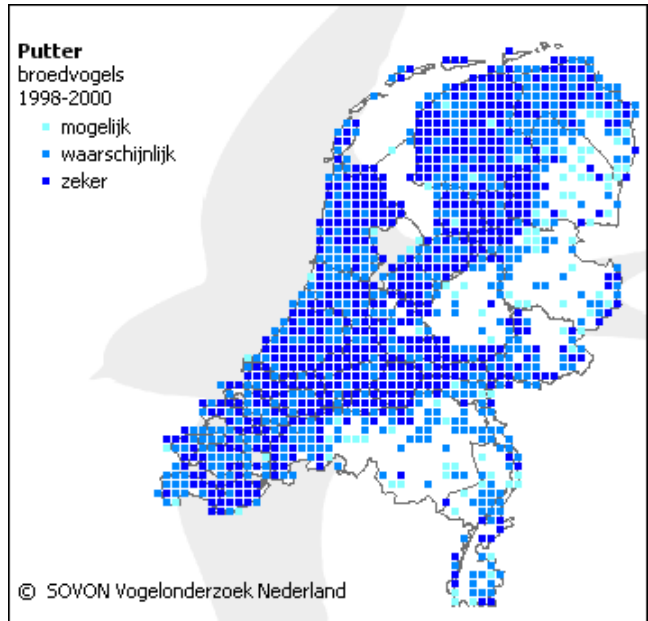
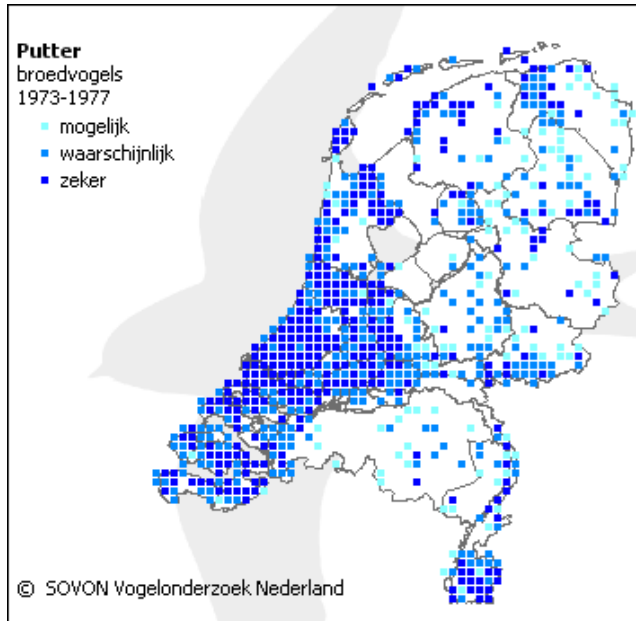
Nachtegaal: Oost- en Midden-Nederland blijven leeglopen (afgenomen)



Nachtegaal, Harvey van Diek

Figuur 3: Nachtegaal broedvogels 2013 (voorlopige, nog niet gecontroleerde aantallen)

Putter: opmars naar het oosten zet door (toegenomen)



Putter, Harvey van Diek

Figuur 3: Putter broedvogels 2013 (voorlopige, nog niet gecontroleerde aantallen)